



ООО Аудиторская фирма «Фактор»

Местонахождение: 355011, Россия, Ставропольский край,
г. Ставрополь, улица 45-я Параллель, дом 38

E-mail: factoraudit@yandex.ru, www.factoraudit.ru

Член Саморегулируемой организации аудиторов Ассоциация «Содружество»
(СРО «ААС»), ОРНЗ в реестре аудиторских организаций 12006025661

АУДИТОРСКОЕ ЗАКЛЮЧЕНИЕ НЕЗАВИСИМОГО АУДИТОРА

Акционерам акционерного общества «Ставропольский трест инженерно –
строительных изысканий»

Мнение с оговоркой

Мы провели аудит прилагаемой годовой бухгалтерской (финансовой) отчетности Акционерного общества «Ставропольский трест инженерно – строительных изысканий» (ОГРН 1022601977463, местонахождение: 355035, Россия, г. Ставрополь, ул. Маяковского, 1), состоящей из бухгалтерского баланса по состоянию на 31 декабря 2021 года, отчета о финансовых результатах за 2021 год, приложений к бухгалтерскому балансу и отчету о финансовых результатах, в том числе отчета об изменениях капитала и отчета о движении денежных средств за 2021 год, пояснений к бухгалтерскому балансу и отчету о финансовых результатах, включая основные положения учетной политики. По нашему мнению, за исключением влияния вопросов, изложенных в разделе "Основание для выражения мнения с оговоркой" нашего заключения, прилагаемая бухгалтерская (финансовая) отчетность отражает достоверно во всех существенных отношениях финансовое положение Акционерного общества «Ставропольский трест инженерно – строительных изысканий» (далее – аудируемое лицо) по состоянию на 31 декабря 2021 года, а также его финансовые результаты и движение денежных средств за год, закончившийся на указанную дату, в соответствии с правилами составления бухгалтерской (финансовой) отчетности, установленными в Российской Федерации.

Основание для выражения мнения с оговоркой

В нарушение ПБУ 8/2010 «Оценочные обязательства, условные обязательства и условные активы» не отражена сумма резерва отпусков в бухгалтерском балансе по строке 1540 «Оценочные обязательства» в величине, равной 190.2 тыс. руб.,

- строка 2400 «Чистая прибыль (убыток)» отчета о финансовых результатах за 2021 год также искажена на 190.2 тыс. руб.

Мы провели аудит в соответствии с Международными стандартами аудита (МСА). Наша ответственность в соответствии с этими стандартами раскрыта в разделе «Ответственность аудитора за аудит годовой бухгалтерской (финансовой) отчетности» настоящего заключения. Мы являемся независимым по отношению к аудируемому лицу в соответствии с Правилами независимости аудиторов и аудиторских организаций и Кодексом профессиональной этики аудиторов, соответствующими Международному кодексу этики профессиональных бухгалтеров (включая международные стандарты независимости), разработанному Советом по международным стандартам этики для профессиональных бухгалтеров, и нами выполнены прочие обязанности в соответствии с этими требованиями профессиональной этики. Мы полагаем, что полученные нами аудиторские доказательства являются достаточными и надлежащими, чтобы служить основанием для выражения нами мнения с оговоркой.

Ответственность руководства и членов совета директоров аудируемого лица за годовую бухгалтерскую (финансовую) отчетность

Руководство несет ответственность за подготовку и достоверное представление данной годовой бухгалтерской (финансовой) отчетности в соответствии с правилами составления бухгалтерской (финансовой) отчетности, установленными в Российской Федерации, и за систему внутреннего контроля, которую руководство считает необходимой для подготовки годовой бухгалтерской (финансовой) отчетности, не содержащей существенных искажений вследствие недобросовестных действий или ошибок.

При подготовке годовой бухгалтерской (финансовой) отчетности руководство несет ответственность за оценку способности аудируемого лица продолжать непрерывно свою деятельность, за раскрытие в соответствующем случае сведений, относящихся к непрерывности деятельности, и за составление отчетности на основе допущения о непрерывности деятельности, исключением случаев, когда руководство намеревается ликвидировать аудируемое лицо, прекратить его деятельность или когда у руководства отсутствует какая-либо иная реальная альтернатива, кроме ликвидации и прекращения деятельности.

Члены совета директоров несут ответственность за надзор за подготовкой годовой бухгалтерской (финансовой) отчетности аудируемого лица.

Ответственность аудитора за аудит годовой бухгалтерской отчетности

Наша цель состоит в получении разумной уверенности в том, что годовая бухгалтерская (финансовая) отчетность не содержит существенных искажений вследствие недобросовестных действий или ошибок, и в составлении аудиторского заключения, содержащего наше мнение. Разумная уверенность представляет собой высокую степень уверенности, но не является гарантией того, что аудит, проведенный в соответствии с МСА, всегда выявляет существенные искажения при их наличии. Искажения могут быть результатом недобросовестных действий или ошибок и считаются существенными, если можно обоснованно предположить, что в отдельности или в совокупности они могут повлиять на экономические решения пользователей, принимаемые на основе этой годовой бухгалтерской (финансовой) отчетности.

В рамках аудита, проводимого в соответствии с МСА, мы применяем профессиональное суждение и сохраняем профессиональный скептицизм на протяжении всего аудита. Кроме того, мы выполняем следующее:

а) выявляем и оцениваем риски существенного искажения годовой бухгалтерской (финансовой) отчетности вследствие недобросовестных действий или ошибок; разрабатываем и проводим аудиторские процедуры в ответ на эти риски; получаем аудиторские доказательства, являющиеся достаточными и надлежащими, чтобы служить основанием для выражения нашего мнения. Риск необнаружения существенного искажения в результате недобросовестных действий выше, чем риск необнаружения существенного искажения в результате ошибки, так как недобросовестные действия могут включать сговор, подлог, умышленный пропуск, искаженное представление информации или действия в обход системы внутреннего контроля;

б) получаем понимание системы внутреннего контроля, имеющей значение для аудита, с целью разработки аудиторских процедур, соответствующих обстоятельствам, но не с целью выражения мнения об эффективности системы внутреннего контроля аудируемого лица;

в) оцениваем надлежащий характер применяемой учетной политики, обоснованность оценочных значений, рассчитанных руководством аудируемого лица, и соответствующего раскрытия информации;

г) делаем вывод о правомерности применения руководством аудируемого лица допущения о непрерывности деятельности, а на основании полученных аудиторских доказательств – вывод о том, имеется ли существенная неопределенность в связи с событиями или условиями, в результате которых могут возникнуть значительные сомнения в способности аудируемого лица продолжать непрерывно свою деятельность. Если мы приходим к выводу о наличии существенной неопределенности, мы должны привлечь внимание в нашем аудиторском заключении к соответствующему раскрытию информации в годовой бухгалтерской (финансовой) отчетности или, если такое раскрытие

информации является ненадлежащим, модифицировать наше мнение. Наши выводы основаны на аудиторских доказательствах, полученных до даты нашего аудиторского заключения. Однако будущие события или условия могут привести к тому, что аудируемое лицо утратит способность продолжать непрерывно свою деятельность;

д) проводим оценку представления годовой бухгалтерской (финансовой) отчетности в целом, ее структуры и содержания, включая раскрытие информации, а также того, представляет ли годовая бухгалтерская (финансовая) отчетность лежащие в ее основе операции и события так, чтобы было обеспечено их достоверное представление.

Мы осуществляем информационное взаимодействие с членами совета директоров аудируемого лица, доводя до их сведения, помимо прочего, информацию о запланированном объеме и сроках аудита, а также существенных замечаниях по результатам аудита, в том числе о значительных недостатках системы внутреннего контроля, которые мы выявляем в процессе аудита.

Генеральный директор

ОРНЗ: 22006018710, квалификационный
аттестат аудитора К 010755 от 24.11.1994



Васильева Тамара
Павловна

Руководитель аудита

ОРНЗ: 22006013894, квалификационный
аттестат аудитора 05-000389 от 29.10.2014



Петрова Мария
Владимировна

М.П.

Сведения об аудиторской организации:

Полное наименование: Общество с ограниченной ответственностью
Аудиторская фирма «Фактор» (ООО Аудиторская фирма «Фактор»).

Основной Государственный регистрационный номер: 1092635010445.

Место нахождения: 355011, Российская Федерация, Ставропольский край,
город Ставрополь, улица 45 Параллель, дом 38.

Член Саморегулируемой организации аудиторов Ассоциации «Содружество
основной регистрационный номер записи (ОРНЗ) 12006025661.

« 09 » марта 2022 года

Бухгалтерский баланс

на 31 декабря 2021 г.

		Дата (число, месяц, год)	Коды		
	Форма по ОКУД		0710001		
			31	12	2021
Организация Акционерное общество "Ставропольский трест инженерно-строительных изысканий"	по ОКПО		02495632		
Идентификационный номер налогоплательщика	ИНН		2634009060		
Вид экономической деятельности Инженерные изыскания в строительстве	по ОКВЭД 2		71.12.45		
Организационно-правовая форма / форма собственности Непубличные акционерные общества / Частная собственность	по ОКОПФ / ОКФС		12267	16	
Единица измерения: в тыс. рублей	по ОКЕИ		384		
Местонахождение (адрес) 355012, Ставропольский край, Ставрополь г, Маяковского ул, д. № 1					

Бухгалтерская отчетность подлежит обязательному аудиту ДА НЕТ


Наименование аудиторской организации/фамилия, имя, отчество (при наличии) индивидуального аудитора

Идентификационный номер налогоплательщика аудиторской организации/индивидуального аудитора	ИНН	
Основной государственный регистрационный номер аудиторской организации/индивидуального аудитора	ОГРН/ОГРНИП	

Пояснения	Наименование показателя	Код	На 31 декабря 2021 г.	На 31 декабря 2020 г.	На 31 декабря 2019 г.
	АКТИВ				
	I. ВНЕОБОРОТНЫЕ АКТИВЫ				
	Нематериальные активы	1110	-	-	-
	Результаты исследований и разработок	1120	-	-	-
	Нематериальные поисковые активы	1130	-	-	-
	Материальные поисковые активы	1140	-	-	-
	Основные средства	1150	3 031	3 362	3 577
	Доходные вложения в материальные ценности	1160	-	-	-
	Финансовые вложения	1170	-	-	-
	Отложенные налоговые активы	1180	-	-	-
	Прочие внеоборотные активы	1190	-	-	-
	Итого по разделу I	1100	3 031	3 362	3 577
	II. ОБОРОТНЫЕ АКТИВЫ				
	Запасы	1210	2 884	2 862	3 370
	в том числе:				
	материалы	1211	1 439	1 240	1 338
	незавершенное производство	1212	1 445	1 622	2 032
			-	-	-
	Налог на добавленную стоимость по приобретенным ценностям	1220	-	-	-
	Дебиторская задолженность	1230	20 640	19 071	17 406
	в том числе:				
	расчеты с поставщиками	1231	195	267	332
	расчеты с покупателями и заказчиками	1232	16 377	15 596	14 289
	расчеты по налогам и сборам	1233	278	18	18
	расчеты по соцстрахованию	1234	24	349	102
	расчеты с разными дебиторами	1235	3 766	2 841	2 665

	Финансовые вложения (за исключением денежных эквивалентов)	1240	2 000	3 000	8 200
	Денежные средства и денежные эквиваленты	1250	3 753	8 627	3 304
	в том числе:				
	касса организации	1251	61	93	68
	расчетные счета	1252	3 692	8 534	3 236
			-	-	-
	Прочие оборотные активы	1260	66	89	72
	Итого по разделу II	1200	29 343	33 649	32 352
	БАЛАНС	1600	32 374	37 011	35 929

Пояснения	Наименование показателя	Код	На 31 декабря 2021 г.	На 31 декабря 2020 г.	На 31 декабря 2019 г.
	ПАССИВ				
	III. КАПИТАЛ И РЕЗЕРВЫ				
	Уставный капитал (складочный капитал, уставный фонд, вклады товарищей)	1310	1 450	1 450	1 450
	Собственные акции, выкупленные у акционеров	1320	-	-	-
	Переоценка внеоборотных активов	1340	3 682	3 725	3 782
	Добавочный капитал (без переоценки)	1350	4 374	4 374	4 374
	Резервный капитал	1360	362	362	362
	Нераспределенная прибыль (непокрытый убыток)	1370	17 604	19 970	23 859
	Итого по разделу III	1300	27 473	29 882	33 827
	IV. ДОЛГОСРОЧНЫЕ ОБЯЗАТЕЛЬСТВА				
	Заемные средства	1410	-	-	-
	Отложенные налоговые обязательства	1420	-	-	-
	Оценочные обязательства	1430	-	-	-
	Прочие обязательства	1450	-	-	-
	Итого по разделу IV	1400	-	-	-
	V. КРАТКОСРОЧНЫЕ ОБЯЗАТЕЛЬСТВА				
	Заемные средства	1510	-	-	-
	Кредиторская задолженность	1520	4 901	7 129	2 102
	в том числе:				
	расчеты с поставщиками	1521	2 727	4 187	445
	расчеты с покупателями и заказчиками	1522	1 626	1 559	561
	расчеты по налогам и сборам	1523	365	1 155	888
	расчеты с разными кредиторами	1524	183	228	208
			-	-	-
	Доходы будущих периодов	1530	-	-	-
	Оценочные обязательства	1540	-	-	-
	Прочие обязательства	1550	-	-	-
	Итого по разделу V	1500	4 901	7 129	2 102
	БАЛАНС	1700	32 374	37 011	35 929



Руководитель

(подпись)

Балакин Юрий Анатольевич

(расшифровка подписи)


17 февраля 2022 г.

**Отчет о финансовых результатах
за Январь - Декабрь 2021 г.**

		Дата (число, месяц, год)	Коды		
		Форма по ОКУД	0710002		
		по ОКПО	31	12	2021
Организация	Акционерное общество "Ставропольский трест инженерно-строительных изысканий"		02495632		
Идентификационный номер налогоплательщика		ИНН	2634009060		
Вид экономической деятельности	Инженерные изыскания в строительстве	по ОКВЭД 2	71.12.45		
Организационно-правовая форма / форма собственности	Непубличные акционерные общества / Частная собственность	по ОКОПФ / ОКФС	12267	16	
Единица измерения:	в тыс. рублей	по ОКЕИ	384		

Пояснения	Наименование показателя	Код	За Январь - Декабрь 2021 г.	За Январь - Декабрь 2020 г.
	Выручка	2110	39 320	31 961
	Себестоимость продаж	2120	(39 439)	(36 601)
	Валовая прибыль (убыток)	2100	(119)	(4 640)
	Коммерческие расходы	2210	-	-
	Управленческие расходы	2220	-	-
	Прибыль (убыток) от продаж	2200	(119)	(4 640)
	Доходы от участия в других организациях	2310	-	-
	Проценты к получению	2320	299	113
	Проценты к уплате	2330	-	-
	Прочие доходы	2340	805	2 133
	Прочие расходы	2350	(2 217)	(581)
	Прибыль (убыток) до налогообложения	2300	(1 232)	(2 975)
	Налог на прибыль	2410	(1 177)	(971)
	в том числе:			
	текущий налог на прибыль	2411	(1 177)	(971)
	отложенный налог на прибыль	2412	-	-
	Прочее	2460	-	-
	Чистая прибыль (убыток)	2400	(2 409)	(3 946)

Пояснения	Наименование показателя	Код	За Январь - Декабрь 2021 г.	За Январь - Декабрь 2020 г.
	СПРАВОЧНО			
	Результат от переоценки внеоборотных активов, не включаемый в чистую прибыль (убыток) периода	2510	(43)	(57)
	Результат от прочих операций, не включаемый в чистую прибыль (убыток) периода	2520	-	-
	Налог на прибыль от операций, результат которых не включается в чистую прибыль (убыток) периода	2530	-	-
	Совокупный финансовый результат периода	2500	(2 452)	(4 003)
	Базовая прибыль (убыток) на акцию	2900	-	-
	Разводненная прибыль (убыток) на акцию	2910	-	-



Руководитель

(подпись)

**Балакин Юрий
Анатольевич**
(расшифровка подписи)

17 февраля 2022 г.

**Отчет об изменениях капитала
за Январь - Декабрь 2021 г.**

Коды		
0710004		
31	12	2021
02495632		
2634009060		
71.12.45		
12267	16	
384		

Форма по ОКУД

Дата (число, месяц, год)

по ОКПО

ИНН

по ОКВЭД 2

по ОКПФ / ОКФС

по ОКЕИ

Акционерное общество "Ставропольский трест
инженерно-строительных изысканий"

Идентификационный номер налогоплательщика

Вид экономической
деятельности

Инженерные изыскания в строительстве

Организационно-правовая форма / форма собственности

Непубличные акционерные
общества / Частная собственность

Единица измерения: в тыс. рублей

1. Движение капитала

Наименование показателя	Код	Уставный капитал	Собственные акции, выкупленные у акционеров	Добавочный капитал	Резервный капитал	Нераспределенная прибыль (непокрытый убыток)	Итого
Величина капитала на 31 декабря 2019 г. За 2020 г.	3100	1 450	-	8 156	362	23 859	33 827
Увеличение капитала - всего:	3210	-	-	-	-	-	-
в том числе:							
чистая прибыль	3211	X	X	X	X	-	-
переоценка имущества	3212	X	X	-	X	-	-
доходы, относящиеся непосредственно на увеличение капитала	3213	X	X	-	X	-	-
дополнительный выпуск акций	3214	-	-	-	X	X	-
увеличение номинальной стоимости акций	3215	-	-	-	X	-	X
реорганизация юридического лица	3216	-	-	-	-	-	-
Уменьшение капитала - всего:	3220	-	-	(57)	-	(3 889)	(3 946)
в том числе:							
убыток	3221	X	X	X	X	(3 889)	(3 889)
переоценка имущества	3222	X	X	(57)	X	-	(57)
расходы, относящиеся непосредственно на уменьшение капитала	3223	X	X	-	X	-	-
уменьшение номинальной стоимости акций	3224	-	-	-	X	-	-
уменьшение количества акций	3225	-	-	-	X	-	-
реорганизация юридического лица	3226	-	-	-	-	-	-
дивиденды	3227	X	X	X	X	-	-


Наименование показателя	Код	Уставный капитал	Собственные акции, выкупленные у акционеров	Добавочный капитал	Резервный капитал	Нераспределенная прибыль (непокрытый убыток)	Итого
Изменение добавочного капитала	3230	X	X	-	-	-	X
Изменение резервного капитала	3240	X	X	X	-	-	X
Величина капитала на 31 декабря 2020 г.	3200	1 450	-	8 100	362	19 970	29 882
Увеличение капитала - всего:	3310	-	-	-	-	-	-
в том числе:							
чистая прибыль	3311	X	X	X	X	-	-
переоценка имущества	3312	X	X	-	X	-	-
доходы, относящиеся непосредственно на увеличение капитала	3313	X	X	-	X	-	-
дополнительный выпуск акций	3314	-	-	-	X	X	-
увеличение номинальной стоимости акций	3315	-	-	-	X	-	X
реорганизация юридического лица	3316	-	-	-	-	-	-
Уменьшение капитала - всего:	3320	-	-	(43)	-	(2 366)	(2 406)
в том числе:							
убыток	3321	X	X	X	X	(2 366)	(2 366)
переоценка имущества	3322	X	X	(43)	X	-	(43)
расходы, относящиеся непосредственно на уменьшение капитала	3323	X	X	-	X	-	-
уменьшение номинальной стоимости акций	3324	-	-	-	X	-	-
уменьшение количества акций	3325	-	-	-	X	-	-
реорганизация юридического лица	3326	-	-	-	-	-	-
дивиденды	3327	X	X	X	X	-	-
Изменение добавочного капитала	3330	X	X	-	-	-	X
Изменение резервного капитала	3340	X	X	X	-	-	X
Величина капитала на 31 декабря 2021 г.	3300	1 450	-	8 057	362	17 604	27 473

2. Корректировки в связи с изменением учетной политики и исправлением ошибок

Наименование показателя	Код	На 31 декабря 2019 г.	Изменения капитала за 2020 г.		На 31 декабря 2020 г.
			за счет чистой прибыли (убытка)	за счет иных факторов	
Капитал - всего					
до корректировок	3400	33 827	(3 946)	1	29 882
корректировка в связи с: изменением учетной политики	3410	-	-	-	-
исправлением ошибок	3420	-	-	-	-
после корректировок	3500	33 827	(3 946)	1	29 882
в том числе:					
нераспределенная прибыль (непокрытый убыток):					
до корректировок	3401	23 859	(3 946)	57	19 970
корректировка в связи с: изменением учетной политики	3411	-	-	-	-
исправлением ошибок	3421	-	-	-	-
после корректировок	3501	23 859	(3 946)	57	19 970
по другим статьям капитала					
до корректировок	3402	-	-	-	-
корректировка в связи с: изменением учетной политики	3412	-	-	-	-
исправлением ошибок	3422	-	-	-	-
после корректировок	3502	-	-	-	-

3. Чистые активы

Наименование показателя	Код	На 31 декабря 2021 г.	На 31 декабря 2020 г.	На 31 декабря 2019 г.
Чистые активы	3600	27 473	29 882	33 827



Руководитель Балакин Юрий Анатольевич
(подпись) (расшифровка подписи)

17 февраля 2022 г.

**Отчет о движении денежных средств
за Январь - Декабрь 2021 г.**

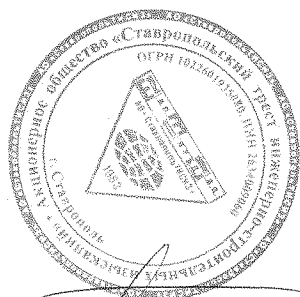
Организация **Акционерное общество "Ставропольский трест инженерно-строительных изысканий"**
Идентификационный номер налогоплательщика _____
Вид экономической деятельности **Инженерные изыскания в строительстве**
Организационно-правовая форма / форма собственности **Непубличные акционерные общества / Частная собственность**
Единица измерения: в тыс. рублей

Дата (число, месяц, год) _____
Форма по ОКУД _____
по ОКПО **02495632**
ИНН _____
по ОКВЭД 2 **71.12.45**
по ОКОПФ / ОКФС _____
по ОКЕИ _____

Коды		
0710005		
31	12	2021
02495632		
2634009060		
71.12.45		
12267	16	
384		

Наименование показателя	Код	За Январь - Декабрь 2021 г.	За Январь - Декабрь 2020 г.
Денежные потоки от текущих операций			
Поступления - всего	4110	73 929	50 690
в том числе:			
от продажи продукции, товаров, работ и услуг	4111	38 351	31 318
арендных платежей, лицензионных платежей, роялти, комиссионных и иных аналогичных платежей	4112	262	422
от перепродажи финансовых вложений	4113	-	-
открытие депозитных счетов	4114	33 000	18 600
прочие поступления	4119	2 316	350
Платежи - всего	4120	(79 139)	(47 175)
в том числе:			
поставщикам (подрядчикам) за сырье, материалы, работы, услуги	4121	(12 957)	(10 073)
в связи с оплатой труда работников	4122	(17 379)	(14 421)
процентов по долговым обязательствам	4123	-	-
налога на прибыль организаций	4124	(1 575)	(632)
	4125	-	-
прочие платежи	4129	(47 228)	(22 049)
Сальдо денежных потоков от текущих операций	4100	(5 210)	3 515
Денежные потоки от инвестиционных операций			
Поступления - всего	4210	336	2 045
в том числе:			
от продажи внеоборотных активов (кроме финансовых вложений)	4211	336	2 045
от продажи акций других организаций (долей участия)	4212	-	-
от возврата предоставленных займов, от продажи долговых ценных бумаг (прав требования денежных средств к другим лицам)	4213	-	-
дивидендов, процентов по долговым финансовым вложениям и аналогичных поступлений от долевого участия в других организациях	4214	-	-
	4215	-	-
прочие поступления	4219	-	-
Платежи - всего	4220	-	(237)
в том числе:			
в связи с приобретением, созданием, модернизацией, реконструкцией и подготовкой к использованию внеоборотных активов	4221	-	(237)
в связи с приобретением акций других организаций (долей участия)	4222	-	-
в связи с приобретением долговых ценных бумаг (прав требования денежных средств к другим лицам), предоставление займов другим лицам	4223	-	-
процентов по долговым обязательствам, включаемым в стоимость инвестиционного актива	4224	-	-
	4225	-	-
прочие платежи	4229	-	-
Сальдо денежных потоков от инвестиционных операций	4200	336	1 808

Наименование показателя	Код	За Январь - Декабрь 2021 г.	За Январь - Декабрь 2020 г.
Денежные потоки от финансовых операций			
Поступления - всего	4310	-	-
в том числе:			
получение кредитов и займов	4311	-	-
денежных вкладов собственников (участников)	4312	-	-
от выпуска акций, увеличения долей участия	4313	-	-
от выпуска облигаций, векселей и других долговых ценных бумаг и др.	4314	-	-
	4315	-	-
прочие поступления	4319	-	-
Платежи - всего	4320	-	-
в том числе:			
собственникам (участникам) в связи с выкупом у них акций (долей участия) организации или их выходом из состава участников	4321	-	-
на уплату дивидендов и иных платежей по распределению прибыли в пользу собственников (участников)	4322	-	-
в связи с погашением (выкупом) векселей и других долговых ценных бумаг, возврат кредитов и займов	4323	-	-
	4324	-	-
прочие платежи	4329	-	-
Сальдо денежных потоков от финансовых операций	4300	-	-
Сальдо денежных потоков за отчетный период	4400	(4 874)	5 323
Остаток денежных средств и денежных эквивалентов на начало отчетного периода	4450	8 627	3 304
Остаток денежных средств и денежных эквивалентов на конец отчетного периода	4500	3 753	8 627
Величина влияния изменений курса иностранной валюты по отношению к рублю	4490	-	-



Руководитель

(подпись)

Балакин Юрий Анатольевич


(расшифровка подписи)

17 февраля 2022 г.

**Отчет о целевом использовании средств
за Январь - Декабрь 2021 г.**

		Дата (год, месяц, число)	Коды		
		Форма по ОКУД	0710003		
		по ОКПО	2021	12	31
Организация	Акционерное общество "Ставропольский трест инженерно-строительных изысканий"	ИНН	02495632		
Идентификационный номер налогоплательщика		по ОКВЭД 2	2634009060		
Вид экономической деятельности	Инженерные изыскания в строительстве	по ОКЕИ	71.12.45		
Организационно-правовая форма / форма собственности	Непубличные акционерные общества / Частная собственность	по ОКОПФ / ОКФС	12267	16	
Единица измерения:	в тыс. рублей		384		

Пояснения	Наименование показателя	Код	За Январь - Декабрь 2021 г.	За Январь - Декабрь 2020 г.
	Остаток средств на начало отчетного года	6100	-	-
	Поступило средств			
	Вступительные взносы	6210	-	-
	Членские взносы	6215	-	-
	Целевые взносы	6220	-	-
	Добровольные имущественные взносы и пожертвования	6230	-	-
	Прибыль от приносящей доход деятельности	6240	-	-
	Прочие	6250	-	-
	Всего поступило средств	6200	-	-
	Использовано средств			
	Расходы на целевые мероприятия	6310	-	-
	в том числе:			
	социальная и благотворительная помощь	6311	-	-
	проведение конференций, совещаний, семинаров и т.п.	6312	-	-
	иные мероприятия	6313	-	-
	Расходы на содержание аппарата управления	6320	-	-
	в том числе:			
	расходы, связанные с оплатой труда (включая начисления)	6321	-	-
	выплаты, не связанные с оплатой труда	6322	-	-
	расходы на служебные командировки и деловые поездки	6323	-	-
	содержание помещений, зданий, автомобильного транспорта и иного имущества (кроме ремонта)	6324	-	-
	ремонт основных средств и иного имущества	6325	-	-
	прочие	6326	-	-
	Приобретение основных средств, инвентаря и иного имущества	6330	-	-
	Прочие	6350	-	-
	Всего использовано средств	6300	-	-
	Остаток средств на конец отчетного года	6400	-	-



Руководитель Балакин Юрий Анатольевич
(подпись) (расшифровка подписи)

17 февраля 2022 г.

Расчет стоимости чистых активов

Акционерное общество "Ставропольский трест инженерно-строительных изысканий"
(наименование организации)

Наименование показателя	Код строки бухгалтерского баланса	На 31 декабря 2021 г.	На 31 декабря 2020 г.	На 31 декабря 2019 г.
Активы				
Нематериальные активы	1110	-	-	-
Результаты исследований и разработок	1120	-	-	-
Нематериальные поисковые активы	1130	-	-	-
Материальные поисковые активы	1140	-	-	-
Основные средства	1150	3 031	3 362	3 577
Доходные вложения в материальные ценности	1160	-	-	-
Финансовые вложения долгосрочные	1170	-	-	-
Отложенные налоговые активы	1180	-	-	-
Прочие внеоборотные активы	1190	-	-	-
Запасы	1210	2 884	2 862	3 370
Налог на добавленную стоимость по приобретенным ценностям	1220	-	-	-
Дебиторская задолженность*	1230	20 640	19 071	17 406
Финансовые вложения краткосрочные	1240	2 000	3 000	8 200
Денежные средства и денежные эквиваленты	1250	3 753	8 627	3 304
Прочие оборотные активы	1260	66	89	72
ИТОГО активы	-	32 374	37 011	35 929
Пассивы				
Заемные средства долгосрочные	1410	-	-	-
Отложенные налоговые обязательства	1420	-	-	-
Оценочные обязательства долгосрочные	1430	-	-	-
Прочие обязательства долгосрочные	1450	-	-	-
Заемные средства краткосрочные	1510	-	-	-
Кредиторская задолженность	1520	4 901	7 129	2 102
Оценочные обязательства краткосрочные	1540	-	-	-
Прочие обязательства краткосрочные	1550	-	-	-
ИТОГО пассивы	-	4 901	7 129	2 102
Стоимость чистых активов	-	27 473	29 882	33 827

* - За исключением задолженности участников (учредителей) по взносам в уставный капитал.

**Пояснения к бухгалтерскому балансу
и отчету о финансовых результатах (тыс. руб.)**

**1. Нематериальные активы и расходы на научно-исследовательские, опытно-конструкторские и технологические работы (НИОКР)
1.1. Наличие и движение нематериальных активов**

с.1

Наименование показателя	Код	Период	Изменения за период				На конец периода				
			На начало года		Выбыло		Убыток от обесценения	Переоценка	Первоначальная стоимость	накопленная амортизация и убытки от обесценения	
			первоначальная стоимость	накопленная амортизация и убытки от обесценения	Поступило	первоначальная стоимость					накопленная амортизация и убытки от обесценения
Нематериальные активы - всего	5100	за 2021г.	-	-	-	-	-	-	-	-	-
в том числе:	5110	за 2020г.	-	-	-	-	-	-	-	-	-
	5101	за 2021г.	-	-	-	-	-	-	-	-	-
	5111	за 2020г.	-	-	-	-	-	-	-	-	-

1.2. Первоначальная стоимость нематериальных активов, созданных самой организацией

Наименование показателя	Код	На 31 декабря 2021 г.		На 31 декабря 2020 г.		На 31 декабря 2019 г.	
Всего	5120	-	-	-	-	-	-
в том числе:	5121	-	-	-	-	-	-

1.3. Нематериальные активы с полностью погашенной стоимостью


Наименование показателя	Код	На 31 декабря 2021 г.	На 31 декабря 2020 г.	На 31 декабря 2019 г.
Всего	5130	-	-	-
в том числе:	5131	-	-	-

1.4. Наличие и движение результатов НИОКР

Наименование показателя	Код	Период	На начало года		Поступило	Изменения за период		На конец периода	
			первоначальная стоимость	часть стоимости, списанной на расходы		Выбыло		первоначальная стоимость	часть стоимости, списанной на расходы за период
						первоначальная стоимость	часть стоимости, списанной на расходы		
НИОКР - всего	5140	за 2021г.	-	-	-	-	-	-	-
	5150	за 2020г.	-	-	-	-	-	-	-
в том числе:	5141	за 2021г.	-	-	-	-	-	-	-
	5151	за 2020г.	-	-	-	-	-	-	-

1.5. Незаконченные и неоформленные НИОКР и незаконченные операции по приобретению нематериальных активов

Наименование показателя	Код	Период	На начало года	Изменения за период			На конец периода
				затраты за период	списано затрат как не давших положительного результата	принято к учету в качестве нематериальных активов или НИОКР	
Затраты по незаконченным исследованиям и разработкам - всего	5160	за 2021г.	-	-	-	-	
	5170	за 2020г.	-	-	-	-	
в том числе:	5161	за 2021г.	-	-	-	-	
	5171	за 2020г.	-	-	-	-	
незаконченные операции по приобретению нематериальных активов - всего	5180	за 2021г.	-	-	-	-	
	5190	за 2020г.	-	-	-	-	
в том числе:	5181	за 2021г.	-	-	-	-	
	5191	за 2020г.	-	-	-	-	



Руководитель Балакин Юрий Анатольевич
(подпись) (расшифровка подписи)

17 февраля 2022 г.

**2. Основные средства
2.1. Наличие и движение основных средств**

Наименование показателя	Код	Период	На начало года		Изменения за период						На конец периода	
			первоначальная стоимость	накопленная амортизация	Поступило	Выбыло объектов		начислено амортизации	Переоценка		первоначальная стоимость	накопленная амортизация
						первоначальная стоимость	накопленная амортизация		Первоначальная стоимость	накопленная амортизация		
Основные средства (без учета доходных вложений в материальные ценности) - всего	5200	за 2021г.	50 168	(46 806)	48	(4 899)	4 899	(379)	-	-	45 317	(42 286)
	5210	за 2020г.	53 458	(49 881)	237	(3 527)	3 527	(452)	-	-	50 168	(46 806)
в том числе:												
Машины и оборудование (кроме офисного)	5201	за 2021г.	39 933	(39 641)	48	(4 023)	4 023	(191)	-	-	35 958	(35 809)
	5211	за 2020г.	43 086	(42 767)	237	(3 390)	3 390	(264)	-	-	39 933	(39 641)
Транспортные средства	5202	за 2021г.	2 141	(2 141)	-	(876)	876	-	-	-	1 265	(1 265)
	5212	за 2020г.	2 278	(2 278)	-	(137)	137	-	-	-	2 141	(2 141)
Производственный и хозяйственный инвентарь	5203	за 2021г.	1 332	(1 332)	-	-	-	-	-	-	1 332	(1 332)
	5213	за 2020г.	1 332	(1 332)	-	-	-	-	-	-	1 332	(1 332)
Здания	5204	за 2021г.	6 256	(3 668)	-	-	-	(185)	-	-	6 256	(3 853)
	5214	за 2020г.	6 256	(3 483)	-	-	-	(185)	-	-	6 256	(3 668)
Земельные участки	5205	за 2021г.	450	-	-	-	-	-	-	-	450	-
	5215	за 2020г.	450	-	-	-	-	-	-	-	450	-
Сооружения	5206	за 2021г.	55	(25)	-	-	-	(3)	-	-	55	(28)
	5216	за 2020г.	55	(22)	-	-	-	(3)	-	-	55	(25)
Учено в составе доходных вложений в материальные ценности - всего	5220	за 2021г.	-	-	-	-	-	-	-	-	-	-
	5230	за 2020г.	-	-	-	-	-	-	-	-	-	-
в том числе:												
	5221	за 2021г.	-	-	-	-	-	-	-	-	-	-
	5231	за 2020г.	-	-	-	-	-	-	-	-	-	-

2.2. Незавершенные капитальные вложения


Наименование показателя	Код	Период	На начало года	Изменения за период			На конец периода
				затраты за период	списано	принято к учету в качестве основных средств или увеличена стоимость	
Незавершенное строительство и незаконченные операции по приобретению, модернизации и т.п. основных средств - всего	5240	за 2021г.	-	-	-	-	
	5250	за 2020г.	-	281	(44)	(237)	
в том числе: Набор "Блуждающие токи"	5241	за 2021г.	-	-	-	-	
	5251	за 2020г.	-	-	-	-	
Системный блок в составе i7-8700/ASUS-H310/HDD 1Tb/RAM 16Gb/450W	5242	за 2021г.	-	-	-	-	
	5252	за 2020г.	-	132	44	(88)	
Сервер Тринити M2046027	5243	за 2021г.	-	-	-	-	
	5253	за 2020г.	-	114	-	(114)	

2.3. Изменение стоимости основных средств в результате достройки, дооборудования, реконструкции и частичной ликвидации

Наименование показателя	Код	за 2020г.	
		за 2021г.	за 2020г.
Увеличение стоимости объектов основных средств в результате достройки, дооборудования, реконструкции - всего	5260	-	78
в том числе:			
Персональный компьютер Kraftway Credo (KC57)	5261	-	44
Компьютер Kraftway DUO 2.133	5262	-	34
Уменьшение стоимости объектов основных средств в результате частичной ликвидации - всего:	5270	-	-
в том числе:			
	5271	-	-

2.4. Иное использование основных средств

Наименование показателя	Код	На 31 декабря 2021 г.	На 31 декабря 2020 г.	На 31 декабря 2019 г.
Переданные в аренду основные средства, числящиеся на балансе	5280	-	-	-
Переданные в аренду основные средства, числящиеся за балансом	5281	-	-	-
Полученные в аренду основные средства, числящиеся на балансе	5282	-	-	-
Полученные в аренду основные средства, числящиеся за балансом	5283	7	7	1 635
Объекты недвижимости, принятые в эксплуатацию и фактически используемые, находящиеся в процессе государственной регистрации	5284	-	-	-
Основные средства, переведенные на консервацию	5285	-	-	-
Иное использование основных средств (залог и др.)	5286	-	-	-
	5287	-	-	-



Руководитель

(подпись)

Балакин Юрий
Анатольевич

(расшифровка подписи)


17 февраля 2022 г.

3. Финансовые вложения
3.1. Наличие и движение финансовых вложений

Наименование показателя	Код	Период	На начало года				Изменения за период				На конец периода	
			первоначальная стоимость		накопленная корректировка	Поступило	выбыло (погашено)		начисление процентов (включая доведение первоначальной стоимости до номинальной)	Текущей рыночной стоимости (убытков от обесценения)	первоначальная стоимость	накопленная корректировка
			за 2021г.	за 2020г.			первоначальная стоимость	накопленная корректировка				
Долгосрочные - всего	5301	за 2021г.	-	-	-	-	-	-	-	-	-	-
	5311	за 2020г.	-	-	-	-	-	-	-	-	-	-
в том числе:												
	5302	за 2021г.	-	-	-	-	-	-	-	-	-	-
	5312	за 2020г.	-	-	-	-	-	-	-	-	-	-
Краткосрочные - всего	5305	за 2021г.	-	-	-	-	-	-	-	-	-	-
	5315	за 2020г.	-	-	-	-	-	-	-	-	-	-
в том числе:												
	5306	за 2021г.	-	-	-	-	-	-	-	-	-	-
	5316	за 2020г.	-	-	-	-	-	-	-	-	-	-
Финансовых вложений - Итого	5300	за 2021г.	-	-	-	-	-	-	-	-	-	-
	5310	за 2020г.	-	-	-	-	-	-	-	-	-	-

3.2. Иное использование финансовых вложений

Наименование показателя	Код	На 31 декабря 2021 г.	На 31 декабря 2020 г.	На 31 декабря 2019 г.
Финансовые вложения, находящиеся в залоге - всего	5320	-	-	-
в том числе:				
Финансовые вложения, переданные третьим лицам (кроме продажи) - всего	5321	-	-	-
в том числе:				
Иное использование финансовых вложений	5326	-	-	-
	5329	-	-	-



Руководитель
Балакин Юрий
Анатольевич
(подпись)
(расшифровка подписи)


17 февраля 2022 г.

4. Запасы
4.1. Наличие и движение запасов

Наименование показателя	Код	Период	На начало года		Изменения за период						На конец периода	
			себе-стоимость	величина резерва под снижение стоимости	поступления и затраты	выбыло		убытков от снижения стоимости	оборот запасов между их группами (видами)	себе-стоимость	величина резерва под снижение стоимости	
						себе-стоимость	резерв под снижение стоимости					
Запасы - всего	5400	за 2021г.	2 862	-	41 987	(41 966)	-	-	-	-	2 884	-
	5420	за 2020г.	3 370	-	38 138	(38 646)	-	X	-	-	2 862	-
в том числе: Сырье, материалы и другие аналогичные ценности	5401	за 2021г.	1 240	-	2 731	(2 532)	-	-	-	552	1 439	-
	5421	за 2020г.	1 338	-	1 947	(2 045)	-	-	-	451	1 240	-
Готовая продукция	5402	за 2021г.	-	-	-	-	-	-	-	-	-	-
	5422	за 2020г.	-	-	-	-	-	-	-	-	-	-
Товары для перепродажи	5403	за 2021г.	-	-	-	-	-	-	-	-	-	-
	5423	за 2020г.	-	-	-	-	-	-	-	-	-	-
Товары и готовая продукция отгруженные	5404	за 2021г.	-	-	-	-	-	-	-	-	-	-
	5424	за 2020г.	-	-	-	-	-	-	-	-	-	-
Затраты в незавершенном производстве	5405	за 2021г.	1 622	-	39 256	(39 434)	-	-	-	-	1 445	-
	5425	за 2020г.	2 032	-	36 192	(36 601)	-	-	-	-	1 622	-
Прочие запасы и затраты	5406	за 2021г.	-	-	-	-	-	-	-	-	-	-
	5426	за 2020г.	-	-	-	-	-	-	-	-	-	-
	5507	за 2021г.	-	-	-	-	-	-	-	-	-	-
	5527	за 2020г.	-	-	-	-	-	-	-	-	-	-

4.2. Запасы в залоге

Наименование показателя	Код	На 31 декабря 2021 г.	На 31 декабря 2020 г.	На 31 декабря 2019 г.
Запасы, не оплаченные на отчетную дату - всего	5440	-	-	-
в том числе:				
Запасы, находящиеся в залоге по договору - всего	5441	-	-	-
в том числе:	5445	-	-	-
	5446	-	-	-



Руководитель
Балакин Юрий
Анатольевич
(подпись)
(расшифровка подписи)

17 февраля 2022 г.

5. Дебиторская и кредиторская задолженность
5.1. Наличие и движение дебиторской задолженности

Наименование показателя	Код	Период	Изменения за период										На конец периода											
			На начало года			выбыло							перевод из дебиторской в кредиторскую задолженность	перевод из кредиторской в дебиторскую задолженность	учтенная по условиям договора	величина резерва по сомнительным долгам								
			учтенная по условиям договора	величина резерва по сомнительным долгам	в результате хозяйственных операций (сумма долга по сделке, операции)	причитающиеся проценты, штрафы и иные начисления	погашение	спписание на финансовый результат	восстановление резерва	перевод из долгосрочную задолженность	перевод из дебиторской в кредиторскую задолженность	перевод из кредиторской в дебиторскую задолженность					учтенная по условиям договора	величина резерва по сомнительным долгам						
Долгосрочная дебиторская задолженность - всего	5501	за 2021г.	-	-	-	-	-	-	-	-	-	-	-	-	-	-	-	-	-	-	-	-	-	
	5521	за 2020г.	-	-	-	-	-	-	-	-	-	-	-	-	-	-	-	-	-	-	-	-	-	-
в том числе:																								
	Расчеты с покупателями и заказчиками	5502	за 2021г.	-	-	-	-	-	-	-	-	-	-	-	-	-	-	-	-	-	-	-	-	-
Авансы выданные	5503	за 2021г.	-	-	-	-	-	-	-	-	-	-	-	-	-	-	-	-	-	-	-	-	-	-
	5523	за 2020г.	-	-	-	-	-	-	-	-	-	-	-	-	-	-	-	-	-	-	-	-	-	-
Прочая	5504	за 2021г.	-	-	-	-	-	-	-	-	-	-	-	-	-	-	-	-	-	-	-	-	-	-
	5524	за 2020г.	-	-	-	-	-	-	-	-	-	-	-	-	-	-	-	-	-	-	-	-	-	-
	5505	за 2021г.	-	-	-	-	-	-	-	-	-	-	-	-	-	-	-	-	-	-	-	-	-	-
	5525	за 2020г.	-	-	-	-	-	-	-	-	-	-	-	-	-	-	-	-	-	-	-	-	-	-
Краткосрочная дебиторская задолженность - всего	5510	за 2021г.	19 071	-	8 511	-	-	(6 869)	-	-	-	-	-	-	-	-	-	-	-	-	-	-	-	20 640
	5530	за 2020г.	17 406	-	7 032	-	-	(5 367)	-	-	-	-	-	-	-	-	-	-	-	-	-	-	-	19 071
в том числе:																								
	Расчеты с покупателями и заказчиками	5511	за 2021г.	15 596	-	5 824	-	(5 044)	-	-	-	-	-	-	-	-	-	-	-	-	-	-	-	16 377
Авансы выданные	5531	за 2020г.	14 289	-	6 387	-	(5 080)	-	-	-	-	-	-	-	-	-	-	-	-	-	-	-	-	15 596
	5512	за 2021г.	266	-	123	-	(194)	-	-	-	-	-	-	-	-	-	-	-	-	-	-	-	-	195
Прочая	5532	за 2020г.	332	-	169	-	(234)	-	-	-	-	-	-	-	-	-	-	-	-	-	-	-	-	266
	5513	за 2021г.	3 209	-	2 564	-	(1 705)	-	-	-	-	-	-	-	-	-	-	-	-	-	-	-	-	4 068
	5533	за 2020г.	2 785	-	476	-	(53)	-	-	-	-	-	-	-	-	-	-	-	-	-	-	-	-	3 209
	5514	за 2021г.	-	-	-	-	-	-	-	-	-	-	-	-	-	-	-	-	-	-	-	-	-	-
	5534	за 2020г.	-	-	-	-	-	-	-	-	-	-	-	-	-	-	-	-	-	-	-	-	-	-
Итого	5500	за 2021г.	19 071	-	8 511	-	(6 869)	-	-	-	-	-	-	-	-	-	-	-	-	-	-	-	-	20 640
	5520	за 2020г.	17 406	-	7 032	-	(5 367)	-	-	-	-	-	-	-	-	-	-	-	-	-	-	-	-	19 071

5.2. Просроченная дебиторская задолженность


Наименование показателя	Код	На 31 декабря 2021 г.		На 31 декабря 2020 г.		На 31 декабря 2019 г.	
		учтенная по условиям договора	балансовая стоимость	учтенная по условиям договора	балансовая стоимость	учтенная по условиям договора	балансовая стоимость
Всего	5540	-	-	-	-	-	-
в том числе:							
расчеты с покупателями и заказчиками	5541	-	-	-	-	-	-
расчеты с поставщиками и заказчиками (в части авансовых платежей, предоплат)	5542	-	-	-	-	-	-
прочая	5543	-	-	-	-	-	-
	5544	-	-	-	-	-	-

5.3. Наличие и движение кредиторской задолженности

Наименование показателя	Код	Период	Остаток на начало года	Изменения за период						перевод из кредиторской в дебиторскую задолженность	перевод из дебиторской в кредиторскую задолженность	перевод из долгосрочную задолженность	Остаток на конец периода		
				поступление			выбыло								
				в результате хозяйственных операций (сумма долга по сделке, операции)	притрастающиеся проценты, штрафы и иные начисления	погашение	списание на финансовый результат								
Долгосрочная кредиторская задолженность - всего	5551	за 2021г.	-	-	-	-	-	-	-	-	-	-	-	-	-
	5571	за 2020г.	-	-	-	-	-	-	-	-	-	-	-	-	-
в том числе:															
кредиты	5552	за 2021г.	-	-	-	-	-	-	-	-	-	-	-	-	-
	5572	за 2020г.	-	-	-	-	-	-	-	-	-	-	-	-	-
займы	5553	за 2021г.	-	-	-	-	-	-	-	-	-	-	-	-	-
	5573	за 2020г.	-	-	-	-	-	-	-	-	-	-	-	-	-
прочая	5554	за 2021г.	-	-	-	-	-	-	-	-	-	-	-	-	-
	5574	за 2020г.	-	-	-	-	-	-	-	-	-	-	-	-	-
	5555	за 2021г.	-	-	-	-	-	-	-	-	-	-	-	-	-
	5575	за 2020г.	-	-	-	-	-	-	-	-	-	-	-	-	-
Краткосрочная кредиторская задолженность - всего	5560	за 2021г.	7 129	3 797	-	(5 725)	-	-	-	-	-	-	-	-	4 901
	5580	за 2020г.	2 101	6 232	-	(1 204)	-	-	-	-	-	-	-	-	7 129
в том числе:															
расчеты с поставщиками и подрядчиками	5561	за 2021г.	4 187	2 605	-	(4 065)	-	-	-	-	-	-	-	-	2 727
	5581	за 2020г.	444	4 054	-	(311)	-	-	-	-	-	-	-	-	4 187
авансы полученные	5562	за 2021г.	1 559	307	-	(240)	-	-	-	-	-	-	-	-	1 626
	5582	за 2020г.	561	1 543	-	(545)	-	-	-	-	-	-	-	-	1 559
расчеты по налогам и взносам	5563	за 2021г.	1 155	540	1	(1 330)	-	-	-	-	-	-	-	-	365
	5583	за 2020г.	888	604	-	(337)	-	-	-	-	-	-	-	-	1 155
кредиты	5564	за 2021г.	-	-	-	-	-	-	-	-	-	-	-	-	-
	5584	за 2020г.	-	-	-	-	-	-	-	-	-	-	-	-	-
займы	5565	за 2021г.	-	-	-	-	-	-	-	-	-	-	-	-	-
	5585	за 2020г.	-	-	-	-	-	-	-	-	-	-	-	-	-
прочая	5566	за 2021г.	228	45	-	(90)	-	-	-	-	-	-	-	-	183
	5586	за 2020г.	208	31	-	(11)	-	-	-	-	-	-	-	-	228
	5567	за 2021г.	-	-	-	-	-	-	-	-	-	-	-	-	-
	5587	за 2020г.	-	-	-	-	-	-	-	-	-	-	-	-	-
Итого	5550	за 2021г.	7 129	3 797	-	(5 725)	-	-	-	-	-	-	-	-	4 901
	5570	за 2020г.	2 101	6 232	-	(1 204)	-	-	-	-	-	-	-	-	7 129

5.4. Просроченная кредиторская задолженность

Наименование показателя	Код	На 31 декабря 2021 г.	На 31 декабря 2020 г.	На 31 декабря 2019 г.
Всего	5590	-	-	-
в том числе:				
расчеты с поставщиками и подрядчиками	5591	-	-	-
расчеты с покупателями и заказчиками	5592	-	-	-
прочая задолженность	5593	-	-	-
	5594	-	-	-




Руководитель _____
 Балакин Юрий
 Анатольевич
 (расшифровка подписи)

17 февраля 2022 г.

6. Затраты на производство (расходы на продажу)*

Наименование показателя	Код	за 2021г.	за 2020г.
Материальные затраты	5610	2 510	2 029
Расходы на оплату труда	5620	20 240	16 044
Отчисления на социальные нужды	5630	4 256	4 078
Амортизация	5640	379	452
Прочие затраты	5650	11 877	13 590
Итого по элементам	5660	39 262	36 193
Фактическая себестоимость проданных товаров	5665	-	-
Изменение остатков (прирост [-]); незавершенного производства, готовой продукции и др.	5670	-	-
Изменение остатков (уменьшение [+]): незавершенного производства, готовой продукции и др.	5680	177	408
Итого расходы по обычным видам деятельности	5600	39 439	36 601

* - Для организаций, осуществляющих торговую деятельность добавлена строка 5665, учитывающая фактическую себестоимость товаров




**Балакин Юрий
Анатольевич**
(расшифровка подписи)

Руководитель (подпись)

17 февраля 2022 г.

7. Оценочные обязательства

Наименование показателя	Код	Остаток на начало года	Признано	Погашено	Списано как избыточная сумма	Остаток на конец периода
Оценочные обязательства - всего	5700	-	1 166	(1 166)	-	-
в том числе:	5701	-	-	-	-	-




Балакин Юрий
Анатольевич
(расшифровка подписи)

Руководитель _____
(подпись)

17 февраля 2022 г.

8. Обеспечения обязательств

Наименование показателя	Код	На 31 декабря 2021 г.	На 31 декабря 2020 г.	На 31 декабря 2019 г.
Полученные - всего	5800	-	-	-
в том числе:				
Выданные - всего	5801	-	-	-
в том числе:	5810	-	-	-
	5811	-	-	-




**Балакин Юрий
Анатольевич**
(расшифровка подписи)

Руководитель _____

17 февраля 2022 г.

9. Государственная помощь

Наименование показателя	Код	за 2021г.		за 2020г.	
		На начало года	Получено за год	Возвращено за год	На конец года
Получено бюджетных средств - всего	5900	-	-	-	-
в том числе:					
на текущие расходы	5901	-	-	-	-
на вложения во внеоборотные активы	5905	-	-	-	-
Бюджетные кредиты - всего					
за 2021г.	5910	-	-	-	-
за 2020г.	5920	-	-	-	-
в том числе:					
за 2021г.	5911	-	-	-	-
за 2020г.	5921	-	-	-	-



Руководитель
Балакин Юрий
Анатольевич
(подпись)

(расшифровка подписи)

17 февраля 2022 г.

**Пояснения к бухгалтерской (финансовой) отчетности за 2021 год
Акционерное общество "Ставропольский трест инженерно-строительных
изысканий "**

1. Основные сведения об организации.

1. Основные сведения об организации

1.1. Общая информация

№ п/п	Наименование	Значение
1	2	3
1	Полное фирменное наименование Общества	Акционерное общество "Ставропольский трест инженерно-строительных изысканий"
2	Сокращенное фирменное наименование Общества	АО "СтавропольТИСИЗ"
3	Дата регистрации общества	по данным ЕГРЮЛ 30.10.1992
4	Место нахождения	355012, г.Ставрополь, ул.Маяковского, 1
5	Телефон	94-57-30
6	Основной государственный регистрационный номер	1022601935080
7	ИНН КПП	2634009060 263401001
8	Основной вид деятельности в проверяемом периоде	71.12.45 Инженерные изыскания в строительстве
9	Код ОКПО	02495632
10	Код ОКОПФ	12267 - Непубличное акционерное общество
11	Код ОКФС	16 – частная собственность
12	Уставной капитал	1 449 000 рублей
13	Численность персонала	69 человек
14	Количество акционеров	39

Деятельность осуществлялась Обществом на протяжении всего периода - 2021 года и была направлена на получение доходов в отчетном и последующих периодах.

1.2. Информация об органах управления Общества

Генеральный директор АО "СтавропольТИСИЗ" Балакин Юрий Анатольевич с 21.04.2021 года по настоящее время является единоличным исполнительным органом.

Главный бухгалтер Общества Михненко Наталья Владимировна

Сведения о бенефициарном владельце

Сведения об основаниях, свидетельствующих о том, что лицо является бенефициарным владельцем (имеет преобладающее участие более 25% в капитале или имеет возможность контролировать участие действия клиента)	Имеет преобладающее участие (100%) в уставном капитале
Балакин Анатолий Георгиевич	46,85
Дата и место рождения	28.11.1936 с. Сотниковское Благодарненского района Ставропольского края
Гражданство	Россия
Адрес места жительства	Г.Ставрополь, ул. Мира, 264 А, кв. 178
ИНН	263401600692
Реквизиты документа, удостоверяющего личность	Паспорт РФ 07 01 № 607232 выдан ОВД Ленинского района г.Ставрополя 05.12.2001г.
Телефон	477-398

2. Основные положения учетной политики Общества:

Настоящая бухгалтерская (финансовая) отчетность Общества сформирована в соответствии с учетной политикой Общества, утвержденной генеральным директором. Бухгалтерская отчетность сформирована Обществом исходя из действующих в Российской Федерации правил бухгалтерского учета и отчетности.

При формировании учетной политики предполагается, что: активы и обязательства Общества существуют обособленно от активов и обязательств собственников этого Общества и активов и обязательств других организаций (допущение имущественной обособленности); Общество будет продолжать свою деятельность в обозримом будущем и у него отсутствуют намерения и необходимость ликвидации или существенного сокращения деятельности и, следовательно, обязательства будут погашаться в установленном порядке (допущение непрерывности деятельности); принятая Обществом учетная политика применяется последовательно от одного отчетного года к другому (допущение последовательности применения учетной политики); факты хозяйственной деятельности общества относятся к тому отчетному периоду, в котором они имели место, независимо от фактического времени поступления или выплаты денежных средств, связанных с этими фактами (допущение временной определенности фактов хозяйственной деятельности).

Изменения в учетную политику Общества в 2021 году не вносились.

Основными положениями учетной политики закреплены:

- бухгалтерский учет осуществляется бухгалтерской службой как структурным подразделением, возглавляемым главным бухгалтером;
- инвентаризация имущества и обязательств проводится перед составлением годовой бухгалтерской отчетности и в иных случаях, предусмотренных законодательством;

- правила учета объектов основных средств, стоимостью до 40000,00 руб. предусматривают их учет в составе материально-производственных расходов;
- порядок и способы начисления амортизации по нематериальным активам и основным средствам, применяется линейный метод;
- затраты на текущий и капитальный ремонт имущества включаются в расходы организации отчетного периода;
- единицей учета МПЗ является номенклатурный номер;
- материально-производственные запасы принимаются к бухгалтерскому учету по фактической себестоимости без использования счета учета транспортно-заготовительных расходов 16 «Отклонения в стоимости материальных ценностей»;
- при отпуске (внутреннем перемещении) материалов в производство и ином выбытии их оценка производится по фактической себестоимости;
- расходы, учитываемые по дебету счета 26 «Общехозяйственные расходы» и дебету счета 25 «Общепроизводственные расходы» по окончании отчетного периода списываются в дебет счета 20 «Основное производство»;
- незавершенное производство рассчитывается по сметной стоимости ;
- критерий для определения уровня существенности устанавливается в размере 5 процентов от величины объекта учета или статьи бухгалтерской отчетности;
- выручка от обычных видов деятельности отражается в момент перехода права собственности на отгруженную готовую продукцию и товары, выполненные работы и оказанные услуги в соответствии с условиями заключенных договоров;
- прочие доходы признаются в бухгалтерском учете исходя из временной определенности фактов хозяйственной деятельности и учитываются на счете 91 «Прочие доходы и расходы» рабочего Плана счетов Общества.

В положении по Учетной политике бухгалтерского учета Общества на 2021 год утверждены:

- рабочий план счетов бухгалтерского учета, содержащий синтетические и аналитические счета, необходимые для ведения бухгалтерского учета в соответствии с требованиями своевременности и полноты учета и отчетности;
- формы первичных учетных документов, регистров бухгалтерского учета, а также документов для внутренней бухгалтерской отчетности.

3. Существенные показатели бухгалтерской отчетности за 2021 год.

3.1. Основные средства

Учет основных средств ведется в соответствии с Положением по бухгалтерскому учету «Учет основных средств» ПБУ 6/01, утвержденным Приказом Минфина России от 30.03.2001г. № 26н (с изменениями и дополнениями).
 Объектов основных средств, полученных по договорам, предусматривающим исполнение обязательств (оплату) неденежными средствами нет.
 Объектов недвижимости, принятых в эксплуатацию и фактически используемых, находящихся в процессе государственной регистрации нет.

Все объекты основных средств находятся в технически исправном состоянии.

Состав основных средств, отраженных по строке 1150 «Основные средства» бухгалтерского баланса, приведен в нижеследующей таблице: в тыс. руб.

Счет	Сальдо на начало периода		Обороты за период		Сальдо на конец периода	
	Дебет	Кредит	Дебет	Кредит	Дебет	Кредит
01. Основные средства	50168		48	4899	45317	
01.01.Основные средства в организации	50168		48	4899	45317	
01.02.Арендованное имущество						
02. Амортизация ОС		46806	4899	379		42286
02.01. Амортизация ОС, учитываемых на счете 01.01		46806	4899	379		42286
02.03. Амортизация ОС, учитываемых на счете 01.01						
08. Капитальные вложения			48	48		
08.03. Строительство основных средств						
08.04. Приобретение ОС			48	48		
08.04.1. Приобретение компонентов ОС						
08.04.2. Приобретение ОС			48	48		
Остаточная стоимость	3362				3031	

3.2. Материально-производственные запасы

Учет материально-производственных запасов производится в соответствии с Положением по бухгалтерскому учету «Учет материально-производственных запасов» ПБУ 5/01, утвержденным Приказом Минфина России от 09.06.2001 N 44н (с изм. и доп.). Изменений способов оценки материально-производственных запасов в течении отчетных периодов не было. Материально-производственных запасов, переданных в залог нет. Резервы под снижение стоимости материальных ценностей не начислялись.

Состав запасов, отраженных по строке 1210 «Запасы» бухгалтерского баланса, приведен в нижеследующей таблице: в тыс. руб.

Счет	Сальдо на начало периода		Обороты за период		Сальдо на конец периода
	Дебет	Кредит	Дебет	Кредит	Дебет
10. Сырье и материалы	1240		3284	3085	1439
10.01. Сырье и материалы	341		838	751	428
10.03. Топливо	45		1516	1470	91
10.05. Запасные части	31		650	472	209
10.09. Инвентарь и хозяйственные принадлежности	786		196	300	682

10.10 Спецодежда на складе	27	84	84	27
10.11 Спецодежда в эксплуатации	10		8	2
20. Незавершенное производство	1622			1445
Данные бухгалтерского учета	2862			2884

3.3. Денежные средства и денежные эквиваленты

Состав денежных средств и их эквивалентов, отраженных по строке 1250 «Денежные средства и денежные эквиваленты» бухгалтерского баланса, приведен в нижеследующей таблице: в тыс. руб.

Счет	Сальдо на начало периода	Обороты за период		Сальдо на конец периода
	Дебет	Дебет	Кредит	Дебет
50. Касса	93	1725	1807	61
51. Расчетные счета	8534	74265	79107	3692
ИТОГО	8627			3753

3.4. Дебиторская задолженность

По состоянию на 31.12.2020 года и 31.12.2021 года по строке 1230 бухгалтерского баланса отражена дебиторская задолженность, которая сложилась по следующим счетам: В тыс. руб.

Счет	Сальдо на начало периода		Обороты за период		Сальдо на конец периода	
	Дебет	Кредит	Дебет	Кредит	Дебет	Кредит
60.02.Расчеты по авансам выданным	267		123	194	195	
62.01.Расчеты с покупателями и заказчиками	15596		5824	5044	16377	
68. Расчеты по налогам	18				278	
69. Расчеты по страховым взносам	349				24	
76.Расчеты с разными дебиторами и кредиторами	2841				3766	
ИТОГО	19071				20640	

Просроченной дебиторской задолженности нет.

3.5. Кредиторская задолженность

По состоянию на 31.12.2020 года и 31.12.2021 года по строке 1520 бухгалтерского баланса отражена кредиторская задолженность, которая сложилась по следующим счетам: В тыс. руб.

Счет	Сальдо на начало периода		Обороты за период		Сальдо на конец периода	
	Дебет	Кредит	Дебет	Кредит	Дебет	Кредит
60.01.Расчеты с поставщиками и подрядчиками		4187	2605	4065		2727
62.02.Расчеты по авансам полученным		1559	307	240		1626
68.Расчеты по налогам		848	540	1330		365
69. Страховые взносы		307				
70. Расчеты с персоналом по оплате труда		130				88
76 Расчеты с разными дебиторами и кредиторами		98				95
ИТОГО		7129				4901

Просроченной кредиторской задолженности нет.

3.6. Сведения о капитале Общества

Наименование показателя	Сальдо на начало периода Кредит	Обороты за период		Сальдо на конец периода Кредит
		Уменьшено	Начислено чистой прибыли	
80, Уставный капитал	1450			1450
82. Резервный капитал	362			362
83. Добавочный капитал	8100	43		8057
84, Нераспределенная прибыль (непокрытый убыток)	19970	2409	43	17604
Итого капитал и резервы	29882	2452	43	27473

Изменений в уставном, резервном, капитале Общества в течении 2021 года не было. Добавочный капитал уменьшился при спасании и переоценки основных средств. Получен убыток в 2021 году 2409 тыс. руб.

3.7. Затраты на производство

Наименование показателя	Код строки	За 2020 г.		За 2021 г.	
		3	4	3	4
1	2	3	4		
Материальные затраты	5610	2029	2510		
Расходы на оплату труда	5620	16044	20240		
Отчисления на социальные нужды	5630	4078	4256		
Амортизация	5640	452	379		
Прочие затраты	5650	13590	11877		
Итого по элементам затрат	5660	36193	39262		
Изменение остатков (прирост [-], уменьшение [+]):					
незавершенного производства, готовой продукции и др. (прирост [+])	5670				
незавершенного производства, готовой продукции и др. (уменьшение[-])	5680	408	177		
Итого расходы по обычным видам деятельности	5600	36601	39439		

4. Сравнительные данные
4.1. Сравнительный аналитический баланс

тыс. руб.

Наименование показателя	Код строки	31.12.2020	31.12.2021	Изменение
1. Имобилизованные активы				
1.1. Нематериальные активы	1110+...+1140			
1.2. Основные средства	1150	3362	3031	-331
ИТОГО по разделу 1	1100	3362	3031	-331
2. Оборотные активы				
2.1. Запасы	1210+1220	2862	2884	22
2.2. Дебиторская задолженность	1230	19071	20640	1569
2.4. Краткосрочные финансовые вложения	1240	3000	2000	-1000
2.5. Денежные средства	1250	8627	3753	-4874
2.6. Прочие	1260	89	66	-23
ИТОГО по разделу 2	1200	33649	29343	-4306
ИМУЩЕСТВО, всего	1600	37011	32374	-4637
3. Собственный капитал				
3.1. Уставный капитал	1310-1320	1450	1450	0
3.2 Переоценка внеоборотных активов	1340	3725	3682	-43
3.2. Добавочный капитал	1340+1350	4374	4374	0
3.3. Резервный капитал	1360	362	362	0
3.4. Прибыль (убыток)	1370	19970	17604	-2366
ИТОГО по разделу 3	1300	29882	27473	-2409
4. Долгосрочные пассивы				

Наименование показателя	Код строки	31.12.2020	31.12.2021	Изменение
4.1. Заемные средства	1410			
4.2. Прочие заемные средства	1420+...+1450			
ИТОГО по разделу 4	1400			
5. Краткосрочные пассивы				
5.1. Займы и кредиты	1510			
5.2. Кредиторская задолженность	1520	7129	4901	-2228
ИТОГО по разделу 5	1500	7129	4901	-2228
Заемный капитал, всего	1400+1500	7129	4901	-2228
ИСТОЧНИКИ ИМУЩЕСТВА, всего	1700	37011	32374	-4637
Собственные оборотные средства	1300-1100	26520	24442	-2078

Стоимость основных средств за исследуемый период уменьшилась на 331 тыс. руб. и составила 3031 тыс. руб.

Стоимость запасов за исследуемый период увеличилась на 22 тыс. руб. и составила 2884 тыс. руб. Данное увеличение произошло за счет изменения остатков материалов.

Дебиторская задолженность в анализируемом периоде увеличилась. Заметное увеличение в сумме 1569 тыс. руб. произошло в период с 31.12.2020 года по 31.12.2021 года. Уровень дебиторской задолженности в составе оборотных активов составил по состоянию на 01.01.2021 года - 56.7%, а по состоянию на 01.01.2022 года - 70.3%

На всем промежутке исследования дебиторская задолженность имеет критическое значение (превышает 25-27% оборотных активов). Таким образом, за период с 01.01.2021 года по 01.01.2022 года оборотные активы предприятия за счет увеличения дебиторской задолженности выросли на 1569 тыс. руб.

Сумма свободных денежных средств на предприятии за период с 01.01.2021 года по 01.01.2022 года снизилась на 4874 тыс. руб. и составила 3753 тыс. руб.

Анализ пассивов проводится в целях выявления внутрихозяйственных резервов обеспечения восстановления платежеспособности, выявления обязательств, которые могут быть оспорены или прекращены, выявления возможности проведения реструктуризации сроков выполнения обязательств.

Как видно из приведенной таблицы, пассив баланса по состоянию на 01.01.2022 г. состоит из капитала и резервов, краткосрочных обязательств. При этом собственный капитал составляет 84,9% от общей стоимости источников имущества организации, удельный вес краткосрочных обязательств равен 15,1%.

В конце анализируемого периода в составе собственного капитала предприятия выделяется нераспределенная прибыль.

Как на начало, так и на конец исследуемого периода в балансе предприятия присутствует нераспределенная прибыль. При этом ее уровень снизился на 2366 тыс. руб. и составил 17604 тыс. руб.

Сумма кредиторской задолженности на 01.01.2022 года уменьшилась по сравнению с положением на 01.01.2021 года на 2228 тыс. руб. и составила 4901 тыс. руб.

Соотношение дебиторской и кредиторской задолженности в исследуемом периоде не изменилось, как на начало анализируемого периода так и на конец, дебиторская превышала кредиторскую задолженность. На 01.01.2022 г. кредиторская задолженность составляла 23,7% дебиторской задолженности.

4.2. Анализ финансовых результатов

Динамика структуры прибыли до налогообложения

Наименование показателя	за 2020	за 2021	Изменение 2021 от 2020
I. Доходы - всего	34207	40424	6217
в том числе:			
1. Доходы от обычных видов деятельности	31961	39320	7359
2. Проценты к получению	113	299	186
3. Доходы от участия в других организациях			
4. Прочие доходы	2133	805	-1328
II. Расходы – всего	37182	41656	4474
в том числе:			
1. Расходы по обычным видам деятельности	36601	39439	2838
2. Прочие расходы	581	2217	1636
III. Отношение общей суммы доходов к общей сумме расходов	0,92	0,97	0,05
IV. Отношение доходов от обычных видов деятельности к соответствующей сумме расходов	0,87	0,997	0,127

В отчетный период доходы организации увеличились на -6217 тыс. руб. и составили 40424 тыс. руб.

При этом:

- доходы от обычных видов деятельности увеличились на 7359 тыс. руб. или 23,2%

- проценты к получению увеличились из-за увеличения суммы депозитов , несмотря на снижение банковских ставок . Увеличение составило 186 тыс.руб.
- доходы от участия в других организациях равны нулю.
- прочие доходы снизились на 1328 тыс. руб.
- В отчетном периоде в составе доходов организации преобладали доходы от обычных видов деятельности. Их удельный вес составлял 97,3%. Расходы АО "СтавропольТИСИЗ" увеличились на 4474 тыс. руб. и составили 41656 тыс. руб.

При этом:

- расходы по обычным видам деятельности увеличились на 2838 тыс. руб. или 7,8%
- прочие расходы также увеличились на 1636 тыс. руб. или 281,5% Резкое увеличение прочих расходов в 2021 году произошло в связи со списанием долга по прочей дебиторской задолженности .В отчетном периоде в составе расходов организации преобладали расходы по обычным видам деятельности 94,7%.

Динамика факторов формирования финансовых результатов

Наименование показателя	Код строки	за 2020	за 2021	Изменение 2021 от 2020
1. Выручка (нетто) от продажи	2110	31961	39320	7359
2. Себестоимость продаж	2120	36601	39439	2838
3. Валовая прибыль от продаж	2100	-4640	-119	4521
4. Коммерческие расходы	2210			
5. Управленческие расходы	2220			
6. Прибыль (убыток) от продаж	2200	-4640	-119	4521
7. Доходы от участия в других организациях	2310			
8. Проценты к получению	2320	113	299	186
9. Проценты к уплате	2330			
10. Прочие доходы	2340	2133	805	-1328
11. Прочие расходы	2350	581	2217	1636
12. Прибыль (убыток) до налогообложения	2300	-2975	-1232	1743

Наименование показателя	Код строки	за 2020	за 2021	Изменение 2021 от 2020
13. Текущий налог на прибыль	2410	971	1177	206
14. Чистая прибыль (убыток) отчетного периода	2400	-3946	-2409	1537

В анализируемом периоде убыток от продаж снизился на 4521 тыс.руб. Уменьшение убытка на 97,4% продиктовано увеличением выручки, и снижением себестоимости.

Снижение общего бухгалтерской убытка до 2409 тыс. руб. обусловлено уменьшением суммы полученного убытка от продаж на 39%

5. Информация о размерах вознаграждений, выплачиваемых основному управленческому персоналу

Информация о размерах вознаграждений, выплачиваемых основному управленческому персоналу (единоличному исполнительному органу) в совокупности и по каждому из следующих видов выплат:

краткосрочные вознаграждения — 25000 руб. начислена заработная плата за 2021 год, подлежащие выплате в течение отчетного периода и 12 месяцев после отчетной даты (оплата труда за отчетный период - 612503 руб., начисленные на нее страховые взносы - 138980 руб. НДФЛ 79479 руб. долгосрочные вознаграждения - суммы, подлежащие выплате по истечении 12 месяцев после отчетной даты - нет:
- иные долгосрочные вознаграждения - нет.

6. Условные факты хозяйственной деятельности

По состоянию на 31.12.2021 г. не было существенных событий: не завершенные на отчетную дату судебные разбирательства, в которых Общество выступает истцом или ответчиком, и решения по которым могут быть приняты лишь в последующие отчетные периоды; не разрешенные на отчетную дату разногласия с налоговыми органами по поводу уплаты платежей в бюджет; выданные до отчетной даты гарантии, поручительства и другие виды обеспечения обязательств в пользу третьих лиц, сроки исполнения по которым не наступили; учтенные (дисконтированные) до отчетной даты векселя, срок платежа по которым не наступил до отчетной даты; другие аналогичные факты.

Общество не участвует в каких-либо судебных разбирательствах, в результате которых возможно возникновение существенных обязательств у Общества.

7. Информация о рисках

7.1. Операционные риски

Хозяйственная деятельность и доходы Общества время от времени и в различной степени подвергаются влиянию политических, правовых, финансовых и административных изменений. Общество не выступает в судебных разбирательствах, претензии или иски к Обществу не могут оказать какое-либо существенное негативное влияние на деятельность или финансовое положение Общества.

7.2. Прочие расходы

Российское налоговое законодательство допускает различные толкования и подвержено частым изменениям. Налоговые органы могут занять иную позицию при интерпретации законодательства и проверке налоговых расчетов. По мнению руководства Общества, по состоянию на 31 декабря 2021 года соответствующие положения законодательства интерпретированы им корректно, и положение Общества с точки зрения налогового законодательства останется стабильным.

7.3. Финансовые риски

В результате своей деятельности Общество подвержено ряду финансовых рисков: рыночные риски, кредитные риски и риски ликвидности. Общая программа Общества по управлению рисками сконцентрирована на непредсказуемости финансовых рынков и нацелена на минимизацию потенциальных негативных последствий для финансового положения Общества.

7.4. Рыночные риски

Рыночный риск - это риск влияния изменений рыночных факторов, включая валютные обменные курсы, процентные ставки, цены на товары и ценные бумаги, котирующиеся на рынке, на финансовые результаты Общества или стоимость принадлежащих ему финансовых инструментов.

- 1) Валютный риск, в связи с отсутствием в Обществе доходов, расходов, активов и обязательств, выраженных в иностранной валюте, влияние изменений курсов валют на деятельность Фонда отсутствует.
- 2) Процентный риск. Колебания рыночных процентных ставок не оказывают влияния на финансовое положение и потоки денежных средств Общества в связи с тем, что в Общество в состоянии погашать краткосрочные кредиты.
- 3) Риск изменения цен на товары. Риск изменения цен на товары - не повлияет на деятельность Общества.
- 4) Риск изменения стоимости ценных бумаг и прочие рыночные риски Общества не повлияют на деятельность Общества.

7.5. Кредитные риски

Кредитный риск - это риск потенциального финансового убытка, который может возникнуть у Общества при невыполнении контрагентом своих договорных обязательств. Максимальная величина данного риска соответствует стоимости активов, которые могут быть утрачены. Кредитный риск возникает по денежным средствам вследствие наличия непогашенной задолженности и договорных обязательств перед поставщиками. Общество периодически оценивает дебиторскую задолженность по срокам ее возникновения. Резерв по сомнительным долгам в бухгалтерском учете не создается.

7.6. Риски ликвидности

Риск ликвидности - это риск того, что Общество не сможет выполнить свои финансовые обязательства при наступлении срока их исполнения. В целом по итогам 2021 года Общество не имеет существенной просроченной задолженности перед кредиторами, вероятность риска неисполнения договорных обязательств отсутствует.

8. Информация по прекращаемой деятельности

В отчетном периоде Обществом не принимались решения по прекращению деятельности. Общество будет продолжать свою деятельность в обозримом будущем и у него отсутствуют намерения и необходимость ликвидации или существенного сокращения деятельности и, следовательно, обязательства будут погашаться в установленном порядке (допущение непрерывности деятельности), учитывая и влияние пандемии коронавируса COVID-19 на непрерывность деятельности Общества.

9. Вступительные остатки по счетам бухгалтерского учета

Вступительные остатки по счетам бухгалтерского учета на начало отчетного года соответствуют данным, которые были отражены в прошлогоднем балансе в графе "На конец отчетного периода".

10. Информация о совместной деятельности

Общество за период с 01 января 2021 года по 31 декабря 2021 года не вело совместную деятельность.

11. События после отчетной даты

За период после 31 декабря 2021 года по дату составления годовой бухгалтерской отчетности события после отчетной даты, которые оказали или могут оказать существенное влияние на финансовое состояние, движение денежных средств или результаты деятельности Общества, отсутствуют, учитывая и влияние пандемии коронавируса.

12. Государственная помощь и безвозмездное получение

Государственная помощь в 2021 году не получалась, безвозмездных получений не было.

13. Показатели по сегментам

Общество ведет свою деятельность локально только в одной области, поэтому учет не сегментируется.

14. Чрезвычайные факты хозяйственной деятельности

Чрезвычайные факты хозяйственной деятельности в 2021 году отсутствуют.

15. Оценка влияния пандемии коронавирусной инфекции COVID-19 на бухгалтерскую отчетность и финансовую деятельность организации

Выводы руководства при оценке влияния коронавирусной инфекции COVID-19 в 2021 году на следующие области:


- Организация не относится к пострадавшим от COVID-19 отраслям экономики;
- руководство провело оценку способности организации продолжать непрерывно свою деятельность. Нам не известно о каких-либо событиях или условиях, которые выходят за рамки периода в 12 месяцев со дня отчетной даты и которые могут обуславливать значительные сомнения в способности организации продолжать свою деятельность непрерывно, учитывая и влияние экономического кризиса и коронавируса COVID-19;
- существенного обесценения нефинансовых активов не произошло;
- простоев в использовании объектов основных средств не было;
- организация не осуществляла оценку по справедливой стоимости;
- государственная помощь не осуществлялась;
- существенных событий после отчетной даты нет;
- по состоянию на конец года проведен анализ классификации обязательств в качестве краткосрочных и долгосрочных;
- по состоянию на конец года проведен анализ рисков, связанных с финансовыми

инструментами, включая дебиторскую задолженность, информация о них раскрыта в бухгалтерской отчетности;

- признание выручки (доходов) проведено согласно учетной политики методом начисления;
- оценка и списание запасов осуществлена согласно требованиям учетной политики и делового оборота;
- на конец года проведена инвентаризация запасов, денежных средств и обязательств;
- существенного влияния COVID-19 на затраты, включая затраты на выходные пособия работникам в 2021 году не было;
- существенного влияния COVID-19 на выполнение ограничительных условий (ковенант) кредитных соглашений в 2021 году не было;
- существенного влияния COVID-19 на обязательства по выплате неустоек за несоблюдение условий договоров в 2021 году не было;
- в 2021 году в условиях COVID-19 потерь от кибер-рисков, кибератак, хищений идентификационных данных у работников, не было.

Генеральный директор

« 17 » февраля 2022 года



Балакин Ю.А.

ВАУДИТОРСКОМ ЗАКЛЮЧЕНИИ
НЕЗАВИСИМОГО АУДИТОРА
о годовой бухгалтерской (финансовой) отчетности
акционерного общества
« Ставропольский трест
инженерно – строительных изысканий »
за 2021 год

Пронумеровано, прошнуровано и скреплено

Срок *Всего* лист

Генеральный директор

Васильева Т.П., ОРНЗ: 22006018710

Руководитель аудита

Петрова М.В., ОРНЗ: 22006018894

«09 » марта 2022 года

